



TL98

CHARAKTERISTIKA

- **TL98 – Větrací set pro přívod vzduchu**
- Nastavitelný směr přívodu vzduchu
- Ochrana proti vniknutí vody
- Vhodné pro ložnice, obytné pokoje a další místnosti, které je potřeba větrat
- Dvě provedení, s filtrem a regulační klapkou **TL98P**, bez filtru a klapky **TL98E**

KONSTRUKCE

- Nasávaný vzduch proudí podél vnitřní stěny, kde se ohřeje a šíří dál do místnosti
- Proudění vzduchu lze regulovat klapkou
- **TL98E** – základní provedení s nastavitelným čelním krytem
- **TL98P** – komfortní provedení s regulací (stupnice 0 až 10) a prachovým filtrem

TECHNICKÉ PARAMETRY

TL98P

- Otevřená klapka pozice 10: 10 Pa / 32 m³/h
- Z poloviny otevřená klapka pozice 5: 10 Pa / 22 m³/h
- Montážní otvor 105 mm
- Maximální tloušťka zdi 350 mm (u silnější zdi můžete přidat potrubí)
- Filtr

TL98E

- Otevřená klapka, 10 mm: 10 Pa / 35 m³/h
- Z poloviny otevřená klapka, 5 mm: 10 Pa / 23 m³/h
- Montážní otvor 105 mm
- Maximální tloušťka zdi 250 mm (u silnější zdi můžete přidat potrubí)

INSTALACE

Přívodní prvek doporučujeme umístit v horní části místnosti – nejlépe nad okenní otvor, pod kterým je radiátor. Toto umístění zajistí směšování přicházejícího chladného vzduchu s teplým vzduchem v místnosti s maximálním komfortem pro uživatele.

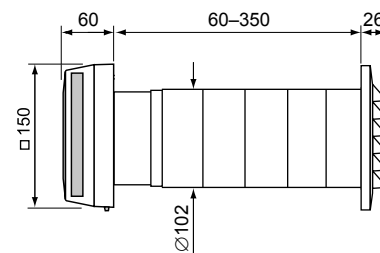
PŘÍKLAD ZNAČENÍ

TL98 E

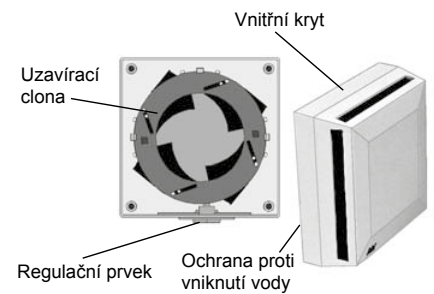
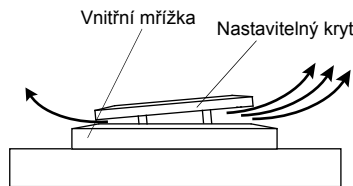
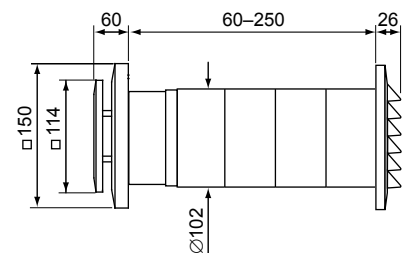
- **E** – Základní
- **P** – S filtrem a regulací
- **TL98** – Větrací stěnový set

ROZMĚRY

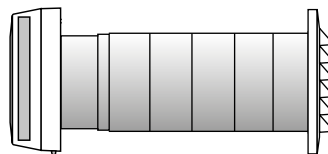
TL98P



TL98E

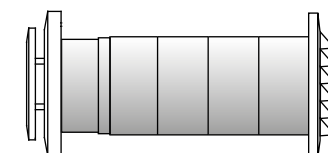
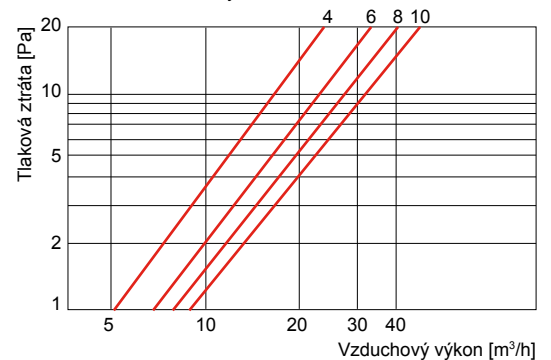


GRAF



TL98P

— Pozice clony se standardním filtrem



TL98E

